

Podmiot odpowiedzialny za ten produkt na
terenie UE:

Andax Andrzej Jasiński


ul. Boh. Warszawy 146

44-280 Rydułtowy

e-mail: kontakt@sanjo.com.pl

tel. 697-831-203

Przewijak ścienny poziomy Sanjo SPH



Instrukcja montażu, zasady bezpieczeństwa i korzystania z
produktu

Model: **SPH**

Kod produktu: **SPH - A**

EAN: **5907608987205**



www.sanjo.com.pl

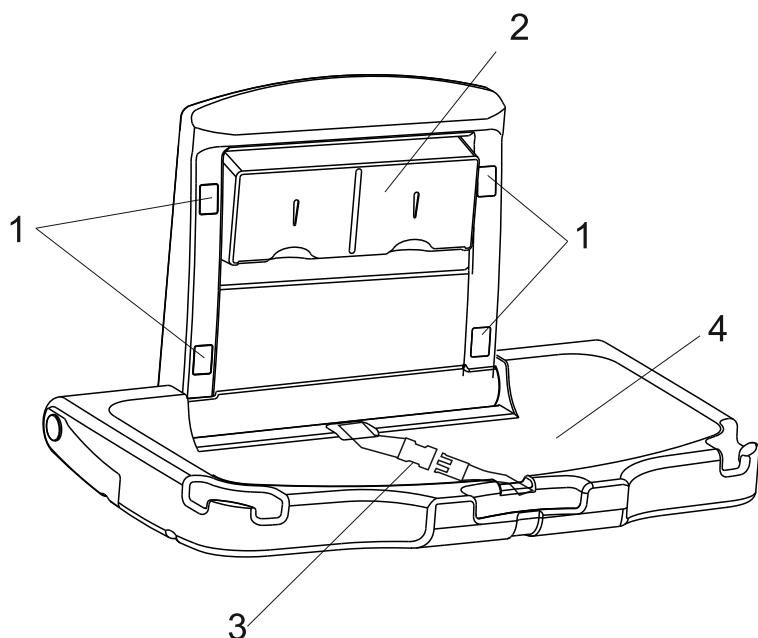


Zasady bezpieczeństwa

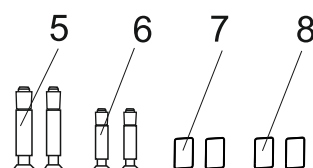
1. Nigdy nie pozostawiaj dziecka bez opieki
2. Zawsze utrzymuj kontakt wzrokowy z dzieckiem
3. Zawsze zapinaj pas bezpieczeństwa, aby uniknąć wypadnięcia dziecka
4. Zabrania się wieszania dzieci na przewijaku
5. Zabrania się opierania o przewijak, może to spowodować jego złamanie
6. Przewijak przeznaczony dla dzieci do lat 3 i wadze do 20 kg.
7. Przewijak powinien być zamontowany zgodnie z instrukcją na solidnej wytrzymałej powierzchni przy użyciu dołączonych kolków rozporowych
8. Trzymać z dala od otwartego ognia i innych źródeł ciepła takich jak kuchenki gazowe i elektryczne itp. W przeciwnym wypadku istnieje niebezpieczeństwo wywołania pożaru.
9. W przypadku widocznego uszkodzenia elementów przewijaka, należy bezzwłocznie zaprzestać jego użytkowania
10. Nie używać przewijaka w celach innych niż przewijanie dzieci
11. Dbać o utrzymanie czystości
12. Nie stosować silnych detergentów



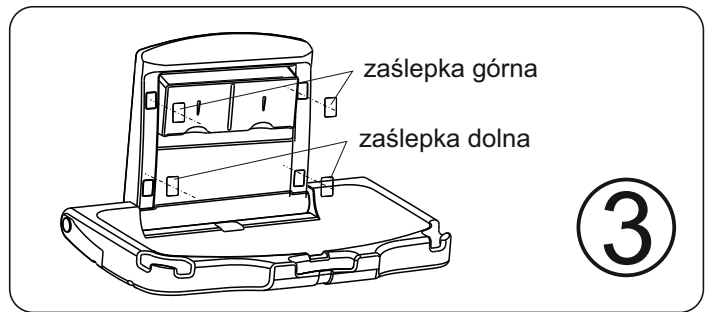
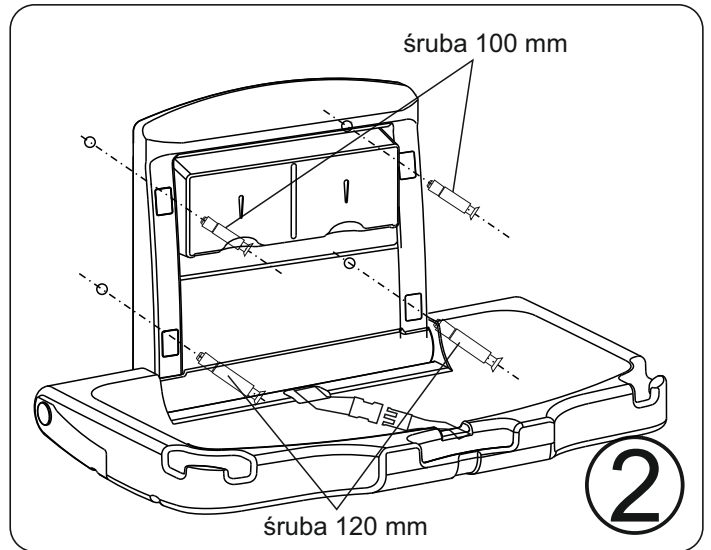
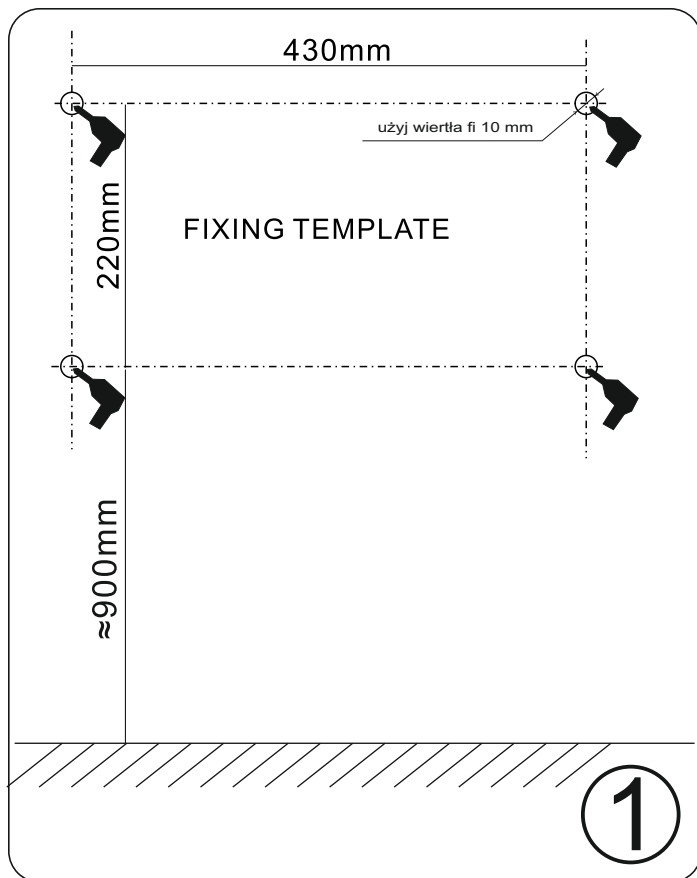
Elementy składowe



1. Śruby montażowe
2. Podajnik chusteczek
3. Pas bezpieczeństwa
4. Stół do przewijania
5. Śruby montażowe 120 mm - 2 szt.
6. Śruby montażowe 100 mm - 2 szt.
7. Górne zaślepki
8. Dolne zaślepki



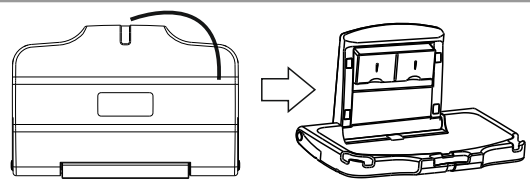
Sposób montażu



Sposób użytkowania

1

Rozłóż urządzenie tak jak pokazano na obrazku obok



2

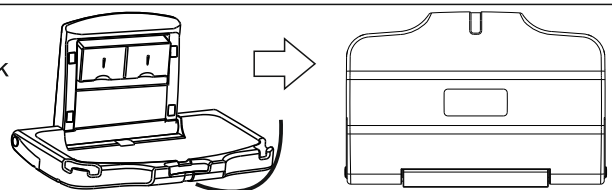
Weź podkład z pojemnika i rozłóż go na stole

3

Połóż dziecko na środku przewijaka i przypnij je pasem bezpieczeństwa

4

Po użyciu wyrzuć podkład do kosza i złóż przewijak tak jak pokazano na obrazku obok



Czyszczenie i konserwacja

Przewijak został wyprodukowany z antybakteryjnego materiału (polietylen HDPE), obniżającego ryzyko namnażania się bakterii.

Można położyć jednorazowy koc lub podkład na stanowisku, przed położeniem dziecka.

Przewijak należy czyścić naturalnymi detergentami. Zabrania się używania środków alkalicznych i na bazie kwasów, jak również rozcieńczalników do lakieru i środków ściernych.

Ponadto, nie należy używać szczotek nylonowych ani druciaków, aby uniknąć zarysowania produktu.

Podczas umyciu należy przewijak wytrzeć suchą szmatką, nie zostawiać mokrego przewijaka

Warunki gwarancji

1. Produkt jest objęty 5-letnią gwarancją
2. Wszelkie naprawy i serwis obowiązują w okresie gwarancji, który rozpoczyna się od dnia zakupu produktu.
3. Uszkodzenia i wady produktu podlegają gwarancji w ciągu 5 lat od daty nabycia, pod warunkiem dostarczenia przez nabywcę produktu do serwisu producenta / dystrybutora, wraz z ważnym dowodem zakupu. W takich przypadkach nastąpi bezpłatna naprawa bądź wymiana produktu na nowy, nieposiadający wad.
4. Następujące rodzaje uszkodzeń są wyłączone z zakresu bezpłatnej naprawy lub wymiany:
 - a. Niewłaściwe użytkowanie i uszkodzenia spowodowane rozbiórkami, przeróbkami i naprawami dokonanymi przez osoby nieupoważnione do takich działań przez producenta / upoważnionego przedstawiciela.
 - b. Uszkodzenia wywołane czynnikami naturalnymi takimi jak pożary, trzęsienia ziemi, uderzenia piorunów itp.
 - c. Uszkodzenia powstałe w wyniku niewłaściwego użytkowania produktu (niezgodnie z instrukcją) bądź niezgodnie z przeznaczeniem.
5. Po upływie okresu gwarancji istnieje możliwość dokonania napraw bądź wymiany produktu odpłatnie, po każdorazowym ustaleniu z serwisem przedstawiciela.
6. Zgłoszenie reklamacyjne można składać na adres e-mail: kontakt@sanjo.com.pl lub bezpośrednio u sprzedawcy u którego produkt został nabyty